


# BEZPEČNĚ V ZIMĚ

## CHODCI




CHODCI MUSÍ BÝT V PROVOZU VIDITELNÍ

## CYKLISTÉ



CYKLISTÉ BY SE RADĚJI NEMĚLI POHYBOVAT V PROVOZU NA SNĚHU A NÁMRAZE

## POUTÁNÍ




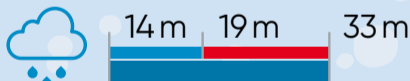
PŘI CESTOVÁNÍ V AUTĚ MUSÍME BÝT VŽDY PŘIPOUTÁNÍ

- Pás musí být v těsné blízkosti s tělem.
- Pás musí být narovnaný.
- Pás musí vést přes pevné body (boky, hrudní a klíční kost).

## POZOR!

MĚJTE NA PAMĚTI PŘED PŘECHÁZENÍM, ŽE AUTA MAJÍ V ZIMĚ DELŠÍ BRZDOU DRÁHU.

Délka brzdě dráhy – rychlost 50km/h



Délka brzdě dráhy – rychlost 80km/h



Dráha zastavení = Reakční dráha + Brzdě dráha

údaje byly převzaty z webového portálu Bezpečné cesty